

Адаптация
ребёнка
в детском саду

Советы родителям



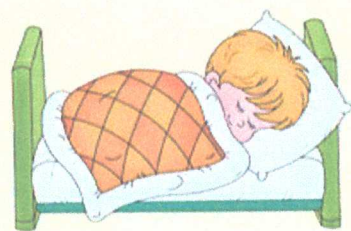
АДАПТАЦИЯ РЕБЕНКА К ДЕТСКОМУ САДУ: НИКАКОЙ ДОПОЛНИТЕЛЬНОЙ НАГРУЗКИ

После возвращения домой малыш ужинает и занимается тихими играми: ему надо успокоиться, а возможно, даже побыть наедине с собой. Ребенок целый день не видит родителей. Когда он приходит домой, ему нужно от мамы с папой то, чего он не получает в садике: участия, позитивного внимания взрослых и возможности выговориться. Поэтому, приведя кроху домой, не бросайтесь сразу выполнять домашние дела. Побудьте с ним вдвоем, поиграйте или почитайте вместе. Дети разные. Для одного будет достаточно музыки и сказок в садике, и он предпочтет побегать по двору перед сном. Другой, напротив, набегался за день и с удовольствием послушает интересную историю. Не спешите домой после садика, остановитесь по пути на детской площадке или просто побродите, сопровождая прогулку веселой беседой. Это поможет перестроиться с детского сад на домашнюю обстановку. Обсудите с малышом прошедший день, терпеливо выслушайте его, ответьте на все вопросы и обязательно поддержите, если произошла малейшая неприятность.




АДАПТАЦИЯ РЕБЕНКА К ДЕТСКОМУ САДУ: СПАТЬ ПОРА

Позаботьтесь о том, чтобы ребенок хорошо выспался ночью. Длительное недосыпание нередко является причиной невротических состояний, характеризующихся плаксивостью, ослаблением внимания, памяти. В этих случаях дети становятся возбужденными или, наоборот, вялыми. Невротические состояния могут сопровождаться снижением аппетита и сопротивляемости организма к заболеваниям. Для малыша крайне важно спать не менее 10 часов ночью и 2–2,5 часа – днем. При этом максимальная продолжительность непрерывного бодрствования не должна превышать 6 часов.



АДАПТАЦИЯ РЕБЕНКА К ДЕТСКОМУ САДУ: ДОБРОЕ УТРО, МАЛЫШ!

Утреннее пробуждение ото сна тоже важный момент. Конечно, самое лучшее – это самостоятельное пробуждение, но такое в 7.30 утра происходит не всегда. Если ребенка будят, особенно в фазе глубокого сна, то просыпается малыш не сразу, тяжело, долго не может включиться в дневную деятельность, капризничает, бывает вял и пассивен. Разбудите малыша на 10 минут пораньше, позвольте ему немного понежиться в постели до полного пробуждения.



НЕ ПУГАЙТЕ САДИКОМ!

Если кроха возбужден и неуправляем, не пытайтесь приструнить его фразами типа: «Если ты не успокоишься, отведу тебя обратно в детский садик!» Не формируйте образ детского сада как места, которым наказывают.

Будьте терпеливы, проявляйте понимание и проицательность. И очень скоро детский сад превратится для малыша в уютный, хорошо знакомый и привычный мир!





Совет первый - Неполный день

Постарайтесь не оставлять ребенка на полный день. Желательно первое время забирать его тогда, когда он еще не устал. Время пребывания в саду увеличивайте постепенно.

Совет второй - Правила личной гигиены

Целесообразно узнать все правила, которые существуют в садике, особенно те, что касается личной гигиены.

Постарайтесь придерживаться их дома - тогда ребенку легче будет привыкнуть к требованиям садика.

Обязательно оставьте в садике запас одежды и белья, чтобы в случае необходимости ребенок мог быстро переодеться в чистое и сухое.





Совет три - Еда

Не приучайте детей к перекусам, а соблюдайте режим питания.

Организм ребенка привыкает к перекусам и в саду ему этого может не хватать. Малыш будет испытывать дискомфорт, но объяснить не сможет. Ест ли ребенок сам или ему нужна помощь?

Уверенно пользуется ложкой и вилкой? Решите, как много вы хотите помощи в этом вопросе от воспитателей. Расскажите о ваших пожеланиях людям, которые будут непосредственно общаться с вашим малышом.

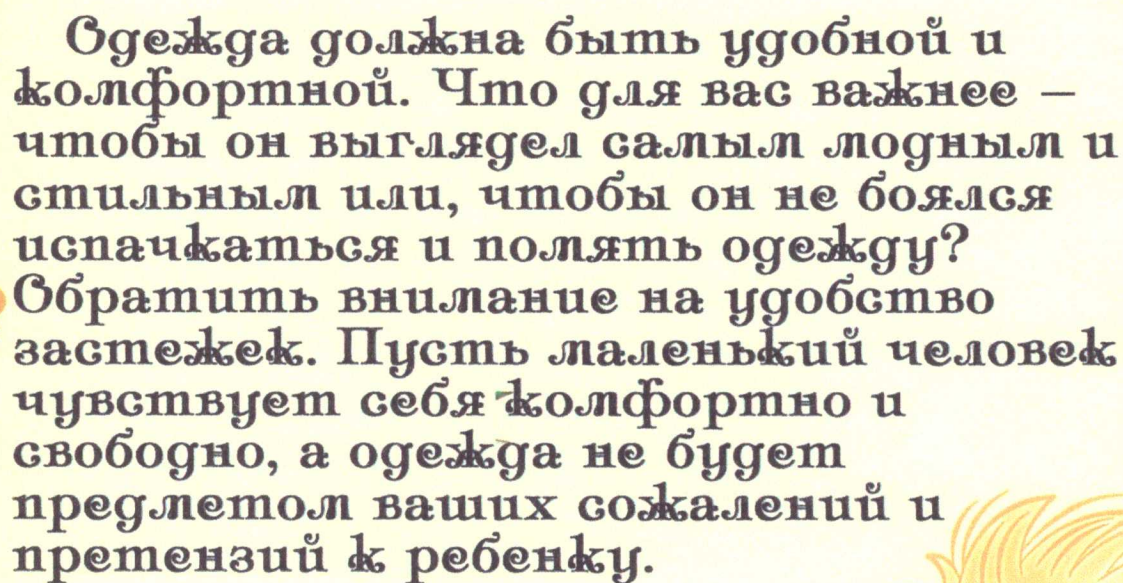
Совет четыре - сон

Очень часто родители уверены, что ребенку не нужен дневной сон, ведь дома его не уложишь. В детском саду дети спят, потому что их жизнь гораздо более динамична и насыщена, и после обеда дети просто валяются с ног от усталости.






Совет пять - Одежда



Одежда должна быть удобной и комфортной. Что для вас важнее – чтобы он выглядел самым модным и стильным или, чтобы он не боялся испачкаться и помять одежду? Обратите внимание на удобство застежек. Пусть маленький человек чувствует себя комфортно и свободно, а одежда не будет предметом ваших сожалений и претензий к ребенку.

Совет шесть - Игрушки



Договоритесь с ребенком, что он будет приносить в детский сад только те игрушки, с которыми он готов поделиться, и пропачка или порча которых не вызовет бурю слез. Полните сейчас идет адаптация к детскому саду, это и так тяжело для вашего ребенка, и лишние потрясения ему совсем ни к чему.





Совет семь - Расставание

Расставание с мамой – для всех животнорепещущий вопрос. Очень многие дети плачут при расставании. Их приходится долго уговаривать и отвлекать. Воспитатель положит вал в этом, но в ваших силах сделать расставание менее болезненным. Узнайте, как ребенок чувствует себя в ваше отсутствие. Если он быстро успокаивается, не грустит то, скорее всего, причина в ритуале расставания.

Необходимо придумать или изменить ритуал, чтобы ребенку было легче вас отпустить.

Совет восемь — Никогда не обманывайте ребенка

Обман – даже если у вас изменились планы – может стать очень тяжелой правдой для ребенка, поколебать его доверие к вам и свести на нет все усилия по успешной адаптации в саду. Поэтому, если не уверены, сможете ли выполнить свое обещание – лучше забрать ребенка раньше без предупреждения – это станет для него приятным сюрпризом.



ПОКАЗАТЕЛИ ОКОНЧАНИЯ АДАПТАЦИОННОГО ПЕРИОДА

- Бодрое, спокойное, веселое настроение ребенка в момент расставания и встреч с родителями;
- Уравновешенное настроение в течение дня, адекватное отношение к предложениям взрослых, общение с ними по собственной инициативе;
- Умение общаться со сверстниками, не конфликтовать;
- Желание есть самостоятельно, доедать положенную норму до конца;
- Спокойный дневной сон в группе до назначенного по режиму времени;
- Спокойный ночной сон, без просыпания до утра.

Если малыш с радостью и много говорит о детском саде, если спешит туда, если у него там друзья и куча неотложных дел, можно считать, что адаптационный период закончился. Вот теперь уже можно подумать о своих делах и о своих интересах, дорогие родители!

